





<p>REF 612BR</p>	<p> Albo Land s.r.l.</p>	<p>Data di produzione. Vedi Lotto</p>	<p>Ultima modifica. 23/05/2018</p>
<p>BRETELLE PER CINTURA CONTENIMENTO carrozzina(cod.612)</p>			
<p>ISTRUZIONI:</p> <ol style="list-style-type: none"> 1. La pancera cod.612 deve essere già posizionata sulla seduta e sul paziente 2. Aprire con la chiave magnetica (cod.691M) il bottone (cod.690M) posto dietro lo schienale (togliere solo la capsula BLU, senza sfilare il supporto metallico). 3. Sovrapporre il gallone della bretella e richiudere il bottone. 4. Passare i due galloni sopra le spalle del paziente. 5. Aprire con la chiave magnetica (cod.691M) il bottone (cod.690M) posto sulla pancera (togliere solo la capsula BLU, senza sfilare il supporto metallico). 6. Sovrapporre le DUE bretelle e fissarle al bottone precedentemente aperto posto sulla pancera. 7. Richiudere il bottone assicurandosi che sia ben bloccato 			
		<p>COLORE: ECRU'</p> <p>MISURE: UNICA</p> <p>LAVAGGIO: LAVARE IN ACQUA TIEPIDA A 30° CON DETERSIVO PERCAPI DELICATI, NON STRIZZARE NON CENTRIFUGARE ED ASCIUGARE LONTANO DA FONTI DI CALORE</p>	
<p>INDICAZIONI: INDICATA PER PAZIENTI COSTRETTI ALLA CARROZZELLA O COMODA PER EVITARNE LA CADUTA ACCIDENTALE.</p>		<p>CONTROINDICAZIONI: SE SEGNALATE DAL MEDICO CURANTE.</p>	
<p>COMPOSIZIONE: MTP: VELLUTINO POLLIAMIDE 100%, INTERNO POLIURETANO BASE ETERE 100%. 10% GALLONE: 100% COTONE 100%,OCCHIELLI OTT/NK.</p>		<p>CONFEZIONE: IN SACCHETTO DI PLASTICA.</p>	
<p>AVVERTENZE: DA USARE ESCLUSIVAMENTE CON IL NS. COD.612 (CINTURA CONTENIMENTO PER CARROZZINA). DISPOSITIVO NON STERILE SEGUIRE LE ISTRUZIONI DI LAVAGGIO. <u>DA USARE DIETRO PRESCRIZIONE MEDICA.</u></p>		<p>GARANZIA: IL PRESIDIO E' GARANTITO SECONDO NORMA DI LEGGE, SONO ESCLUSE LE PARTI DI CONSUMO E DIFETTI DI FABBRICAZIONE.</p>	
<p>NECESSARI:  2 bottoni 690M+chiave 691M</p>		