

AquaProtect®

AquaProtect is the effective water protection for arms and legs which enables you even to swim and bath. It is tough, reusable for many times, and easy-to-clean.

Safe application of AquaProtect :

In case of a rough surface pull over a stocking or similar in order to avoid splitting.

Cover open wounds.

AquaProtect is extremely elastic – just slip it on and pull as high as possible. Pull back slightly and make seal lie flat to the skin of the muscle area.

If you feel the seal is constrictive and/or it rolls up at the end, reduce tension by stretching several times. Ready for a shower.

For bathing and swimming immerse carefully the major part of the AquaProtect. Remove excess air inside by pulling a corner and re-establish seal.

Please Note:

Although with non-slip sole, always move carefully in wet areas.

Don't extend bathing time excessively (airsealed, sweat).

The right model depends on the size of arm or leg where the seal will be applied. For watertight sealing avoid elbows and knees. If in doubt, choose full arm or full leg type.

Cleaning: With hot water (up to 95°C/200°F) and/or soft detergent.

Desinfection: With surface or spray desinfectants.

Sterilisation: ETO-Gas sterilisator, do not use autoclave.



Aquaprotect è un'efficace protezione impermeabile per gessi o per medicazioni da indossare sugli arti superiori e inferiori durante la doccia, il bagno o mentre si nuota. E' resistente, riutilizzabile e facile da pulire.

Applicazione corretta di Aquaprotect:

Qualora la superficie del gesso particolarmente ruvida, indossare una calza par favorire l'applicazione di Aquaprotect.

Coprire eventuali ferite aperte.

Estendere il bordo di apertura, inserire l'arto da proteggere e fare aderire la protezione alla muscolatura.

Per una perfetta tenuta evitare di applicare l'apertura in corrispondenza del ginocchio o del gomito.

Se si avvertisse costrizione all'arto o se il bordo della protezione si arrotolasse, ridurre la tensione estendendo energicamente l'apertura per diverse volte.

Per fare il bagno e per nuotare: Immergere lentamente l'arto protetto; rimuovere l'aria superflua estendendo lentamente un angolo dell'apertura. Rilasciare il bordo e ristabilire la chiusura ermetica.

Avvertenze:

Le protezioni AquaProtect per gli arti inferiori sono provviste di sistema antiscivolo.

Ciò nonostante è necessario prestare particolare attenzione quando si cammina su superfici bagnate o scivolose.

Non prolungare eccessivamente il tempo di immersione.

La scelta della modello adeguato dipende sia dalla lunghezza che dalla circonferenza dell'arto sul quale deve essere applicato. Nel dubbio scegliere il modello per la gamba intera o per il braccio intero.

Pulizia: con acqua calda – fino a max 95° C – e detergenti neutri.
Disinfettabile.
Sterilizzabile a gas ETO, non a vapore.



Aquaprotect är ett effektivt vattenskydd för armar och ben, som kan användas vid bad och simning. Det är robust, har många användningsområden och är lätt att rengöra.

Aquaprotect för säkert skydd:

Om underlaget är skrovligt, kan man dra på en strumpa eller liknande för att förhindra rispor.

Täck öppna sår.

Aquaprotect är mycket tåligt – dra bara över, och dra uppåt så långt som möjligt.

Dra tillbaka tätningssläppen något för att få den att ligga an tätt mot muskelområdet.

Om materialet ligger an för tätt och/eller rullar upp sig i ändarna kan man dra kraftigt i öppningen några gånger för att anpassa spänningen. Klart för dusch.

Vid bad och simning. Doppa först ned armen/benet försiktigt. Dra i hörnet för att släppa ut luft och lägg tillbaka tätningssläppen.

Att tänka på:

Trots att sulan är halksäker bör man röra sig försiktigt i våtutrymmen.


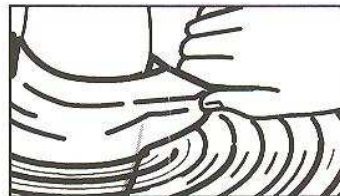
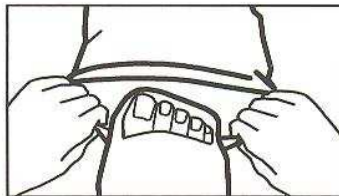
Bada inte alltför länge (lufttätt avslut, kondensvatten).

Vilken modell som är den rätta beror på omfånget av armen eller benet på det ställe där Aquaprotect skall användas. Undvik armbåge och knä vid provning. I tveksamma fall väljer man överarms- eller lärmmodellen.

Rengöring: Med hett vatten (upp till 95°) och/eller mildt rengöringsmedel.

Desinficering: Med yt- eller sprejdesinfektionsmedel.

Sterilisering: I ETO-gassterilisator, ej i autoklav.



Stand: 07/06



Genker Str. 16 • D-53842 Troisdorf • Tel: +49(0)2241.23996-0 • Fax: +49(0)2241.23996-33
info@praemeta.de • www.praemeta.de