

SCHEDA TECNICA DI DISPOSITIVO	Rev. 01 – 20.02.2014	Modulo STD
-------------------------------	----------------------	------------

CP205	Carrozzina pieghevole DUAL GO! – ARDEA ONE
-------	--

Destinazione d'uso

Carrozzina a spinta destinata alla mobilità di persone con deficit parziali o totali di deambulazione

Caratteristiche principali

Telaio stabilizzante in acciaio verniciato DOPPIA crociera, seduta e schienale in nylon nero imbottito e lavabile, tasca portadocumenti sul retro. Ruote posteriori (Ø 30 cm) in alluminio a razzi con sgancio rapido, gomme nere in PU, doppio foro sulla struttura per trasformazione in carrozzina ad autospinta. Ruote anteriori nere in PU (Ø 20 cm - spessore 3 cm) con forcella in acciaio. Braccioli corti ribaltabili ed estraibili in PU. Pedane estraibili regolabili in lunghezza con pedana in plastica nera e cinturino ferma tallone.

Immagine prodotto



RIFERIMENTI FABBRICANTE

Fabbricante ai sensi 93/42	MORETTI S.P.A.
Paese di produzione	CINA
Classe di dispositivo 93/42	Classe I
Codice di classificazione GMDN	41630
Codice di classificazione CND	Y122103
Codice nomenclatore principale	12.21.06.045

















CARATTERISTICHE TECNICHE

Peso Max sopportabile	150 Kg
Confezionamento	Polietilene / Scatola di Cartone.

MATERIALI PRINCIPALI

Struttura	Acciaio
Seduta	Nylon
Ruote anteriori	PU
Ruote posteriori	PU Tubeless

VARIANTI	
CP205-38 : Seduta 38 Cm	CP205-40 : Seduta 40 Cm
CP205-43 : Seduta 43 Cm	CP205-45 : Seduta 45 Cm
CP205-50 : Seduta 50 Cm	

DIMENSIONI																
																
CP205-38								38		58						
CP205-40								40		60						
CP205-43	113	81	42	90	71	49	59	43	41	63	29	17,5	30	20	4	150
CP205-45								45		65						
CP205-50								50		70						

ACCESSORI OPZIONALI	
CPA100-(40/43/45)	Cuscino Gommapiuma h 5 Cm
CPA110-45	Seduta WC 45 Cm
CAR900	Poggiatesta regolabile
CAR605	Barra antifurto
CPA500	Tavolino 55x32 Cm
CPA505	Tavolino sagomato 58x38 Cm
CPA515	Tavolino sagomato large 68x57 Cm
CPA120V	Pedane elevabili verniciate
CPA120C	Pedane elevabili cromate
CPA151	Bracciolo elevabile
CBR600	Asta da flebo
CPA242	Kit ruote posteriori 60Cm