

DATA DI STAMPA: Martedì, 3 Aprile 2018



► VAI ALLA SCHEDA ON-LINE www.chinesport.it/go/01327/

01327 PARALLELA PLUS 3M TILT

È un sistema di barre parallele di **3 metri di lunghezza** per l'esercizio di un'attività fisica o riabilitativa, costituito da una struttura in acciaio verniciato e da una pedana in legno bilaminato, antiscivolo e dotata di rampe d'accesso. I corrimano sono in termoplastica antiscivolo e a distanza regolabile. Tutte le parti sono facilmente lavabili. L'altezza dei corrimani è variabile da **74 a 102 cm**, quindi adatta per soggetti **adulti**. È possibile variare l'**inclinazione della base della pedana da 0° a +10°** in modo semplice e con un unico comando manuale. L'inclinazione è servo-assistita da molle a gas e consente al terapeuta di effettuare le regolazioni, prima dell'utilizzo da parte del paziente, con un modesto sforzo.

Queste barre parallele sono regolabili in altezza con l'innovativo "[STandGOSystem™](#)" che consente un adattamento immediato alla corporatura dell'utente, sia adulto che [bambino](#). L'altezza dei corrimano può essere anche modificata durante l'esecuzione dell'attività riabilitativa.

Possono essere utilizzati sulla pedana dei moduli in termoplastica oppure dei sacchetti per lo svolgimento di specifici [percorsi terapeutico-riabilitativi](#).

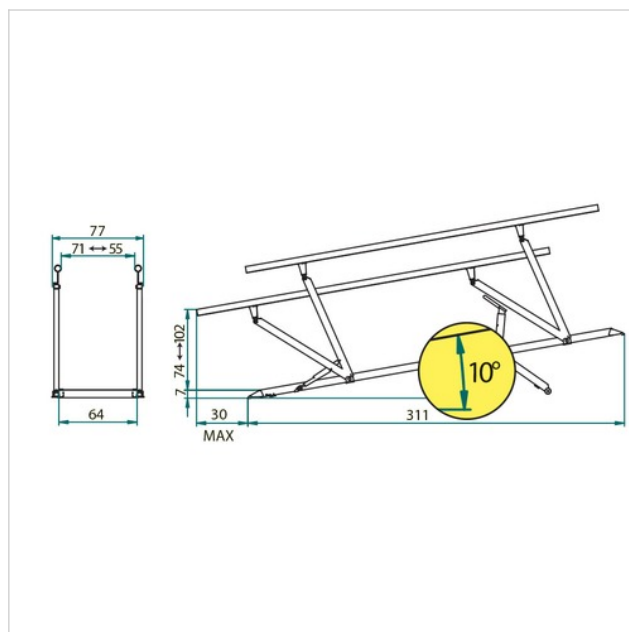
[La modularità](#) consente di realizzare sistemi di barre parallele della lunghezza desiderata smontando le rampe d'accesso dal lato dell'abbinamento.



01327 - PARALLELA PLUS 3M TILT - inclinazione della base della pedana

Specifiche tecniche e dimensioni

Dimensioni max (cm) :	311 x 81 x 108 h
Sistema di regolazione in altezza dei corrimani :	STandGO™, doppia molla a gas
Altezza corrimani min - max (cm) :	74 ÷ 102
Sistema di regolazione in larghezza dei corrimani :	manuale, 3 posizioni disponibili
Larghezza dei corrimani min - max (cm) :	55 ÷ 71
Regolazione in inclinazione della pedana :	manuale a gas
Gradi di inclinazione pedana :	Max 10°
Portata massima pedana inclinata (kg) :	150
Portata su singolo corrimano (kg) :	135
Barra di fine corsa :	di serie
Modularità (abbinamento di più parallele) :	scivolo d'accesso rimovibile
Peso (kg) :	106




Documentazione disponibile online

DOCUMENTI IN ENGLISH

Brochure - Depliant Parallel Bars for rehabilitation .pdf 617.11 KB


Approfondimenti - Parallel bars and stairs Plus line  .pdf 1.04 MB


Manuale Istruzioni - 01327 - Manuale istruzioni  .pdf 282.84 KB

DOCUMENTI IN GERMAN


Brochure - Depliant Parallel Bars for rehabilitation .pdf 2.58 MB

DOCUMENTI IN ITALIANO


Manuale Istruzioni - 01327 - Manuale istruzioni  .pdf 581.4 KB


Istruzioni di montaggio - 01327 - Schema montaggio IT  .pdf 292.82 KB


DOCUMENTI IN FRENCH

Manuale Istruzioni - 01327 - Manuale istruzioni  .pdf 503.88 KB

DOCUMENTI IN ALL LANGUAGES

Manuale Istruzioni - 01327 - Manuale istruzioni  .pdf 1.36 MB

Dichiarazione conformità - 01327 - PARALLELA PLUS 3M TILT - Dichiarazione conformità  .pdf 202.08 KB

Istruzioni di montaggio - 01327 - Scheda montaggio  .pdf 503.8 KB

 Il documento è disponibile per il download in area riservata

Accessori



01330 OSTACOLO-DIVARICO

Coppia di moduli ostacolo-divarico con fermo magnetico.



01335 CARRELLO PORTA PERCORSI

Carrello porta percorsi per parallele, in acciaio verniciato e si può utilizzare per ogni tipo di moduli.



01379 SET PERCORSI TERICICI

Una serie di moduli in termoplastica e di sacchetti contenenti diversi materiali possono essere utilizzati come accessori per realizzare dei percorsi di deambulazione.




01380 CARRELLO PER PARALLELE

Carrello con appoggio antibrachiale applicabile a tutte le parallele. Offre un maggiore sostegno alla persona durante la deambulazione.



02400 SACCHETTO ANDATURA DA KG 1

Sacchetto andatura da 1 kg. Contiene sabbia.



02410 SACCHETTO ANDATURA DA KG 2

Sacchetto andatura da 2 kg. Contiene sabbia.




02420 SACCHETTO ANDATURA DA KG 3

Sacchetto andatura da 3 kg. Contiene sabbia.



02500 SACCHETTO MOTORIO DA GR 300

Sacchetto motorio da 300g. Contiene granuli in PVC.




02510 SET SACCHETTI MOTORI

Si compone di 16 sacchetti motori contenenti granuli.




08585 SET SACCHETTI SENSORIALI

Si compone di 12 sacchetti contenenti differenti materiali per offrire una diversa sensibilità di appoggio.




08586 RULLI-SACCHETTI

Coppia di moduli con rullo in legno ed un sacchetto sensoriale.



08587 SENSORIALI

Coppia di moduli sensoriali con trama, in termoplastica.



08589 EMISFERE

Coppia di moduli con emisfere in termoplastica.




08591 CONCAVO-CONVESSO

Coppia di moduli per la composizione dei percorsi: concavo; convesso; a cunei combinati.

Altre immagini dell'articolo



01327 - PARALLELA PLUS 3M TILT



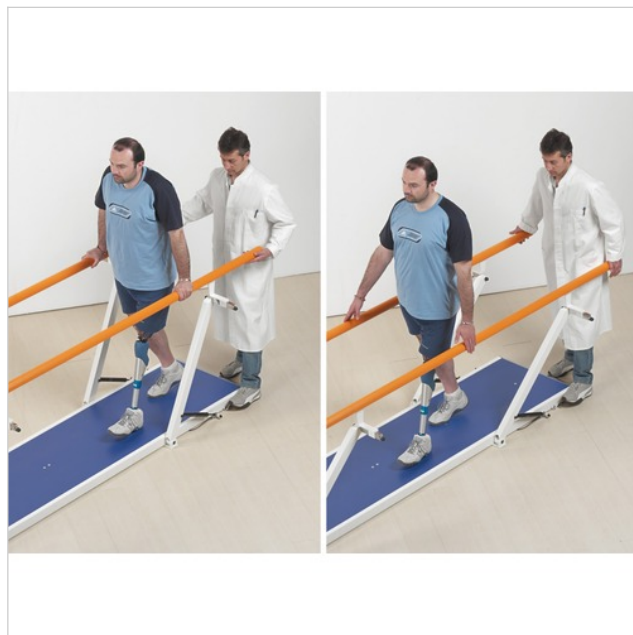
Regolazione dell'inclinazione della pedana di base.



Particolare della regolazione in larghezza del corrimano.




Particolare della regolazione in larghezza del corrimano



Particolare della regolazione immediata dell'altezza con STandGO SYSTEM



Accessibilità dalla postura seduta



Accessibilità dalla postura seduta