








Dati tecnici		Descrizione
	96 - 121 cm	17 regolazioni possibili: una ogni 1,5 cm
	150 - 190 cm	la stampella grazie alla regolazione di altezza e lunghezza del supporto avambraccio può essere utilizzata da persone di altezza compresa tra 150 e 190 cm
 supporto avambraccio	30°	l'angolazione del supporto avambraccio consente di rilasciare almeno il 50% del peso che normalmente mani e polsi sostengono
 impugnatura	100°	l'inclinazione ergonomica dell'impugnatura permette di rispettare l'anatomia della mano
 avambraccio	20 - 34 cm	10 regolazioni possibili: una ogni 1,5 cm
	0,996 kg	realizzata in alluminio anodizzato nero, la stampella è leggera e resistente
	100 kg	approvata per un peso max di 100 kg, il design consente di distribuire il peso tra le due stampelle