

SKEMA[®]FORM

SGABELLI

MANUALE ISTRUZIONI

INDICE

1. CODICI.....	PAG.3
2. INTRODUZIONE.....	PAG.3
3. DESTINAZIONE D'USO.....	PAG.3
4. DICHIARAZIONE DI CONFORMITÀ UE	PAG.4
5. AVVERTENZE GENERALI	PAG.4
6. SIMBOLOGIA UTILIZZATA.....	PAG.4
7. DESCRIZIONE GENERALE	PAG.5
7.1 Vista e descrizione delle parti	pag. 5
8. MONTAGGIO.....	PAG.5
8.1 Montaggio dello sgabello	pag. 5
9. PRIMA DI OGNI USO.....	PAG.5
10. MODALITA' USO.....	PAG.5
10.1 Per i modelli MI474A - MI474B - MI474BLU - MI474N - MI474V - MI477B - MI477N - MI477V MI478N - MI479A -MI479B - MI479BLU - MI479N - MI479V - MI480N:.....	pag. 5
10.2 Per i modelli MI476B - Mi476BLU - MI476N - MI476V:.....	pag. 5
11. MANUTENZIONE	PAG.6
12. PULIZIA & DISINFEZIONE	PAG.6
12.1 Pulizia	pag. 6
12.2 Disinfezione	pag. 6
13. CONDIZIONI DI SMALTIMENTO GENERALI	PAG.6
14. CARATTERISTICHE TECNICHE	PAG.6
15. GARANZIA.....	PAG.8
16. RIPARAZIONI	PAG.8
16.1 Riparazione in garanzia.....	pag. 8
16.2 Riparazione di un prodotto non coperto dalla garanzia	pag. 9
16.3 Prodotti non difettosi	pag. 9
17. RICAMBI	PAG.9
18. CLAUSOLE ESONERATIVE.....	PAG.9



CE Dispositivo medico di classe I

REGOLAMENTO (UE) 2017/745 DEL PARLAMENTO EUROPEO E DEL CONSIGLIO
del 5 aprile 2017 relativo ai dispositivi medici

1. CODICI

MI474A	Sgabello pistone cromato - Ruote cromate - Seduta in acciaio
MI474B	Sgabello pistone cromato - Ruote cromate - Seduta imbottita bianca
MI474BLU	Sgabello pistone cromato - Ruote cromate - Seduta imbottita blu
MI474N	Sgabello pistone cromato - Ruote cromate - Seduta imbottita nera
MI474V	Sgabello pistone cromato - Ruote cromate - Seduta imbottita verde
MI476B	Sgabello a vite su ruote - Seduta imbottita bianca
MI476BLU	Sgabello a vite su ruote - Seduta imbottita blu
MI476N	Sgabello a vite su ruote - Seduta imbottita nera
MI476V	Sgabello a vite su ruote - Seduta imbottita verde
MI477B	Sgabello a pistone su ruote - Seduta imbottita bianca
MI477BLU	Sgabello a pistone su ruote - Seduta imbottita blu
MI477N	Sgabello a pistone su ruote - Seduta imbottita nera
MI477V	Sgabello a pistone su ruote - Seduta imbottita verde
MI478N	Sgabello a pistone su ruote - Seduta e schienale in PU nero
MI479A	Sgabello pistone cromato da 20 cm - Ruote cromate - Seduta in acciaio
MI479B	Sgabello pistone cromato da 20 cm - Ruote cromate - Seduta imbottita bianca
MI479BLU	Sgabello pistone cromato da 20 cm - Ruote cromate - Seduta imbottita blu
MI479N	Sgabello pistone cromato da 20 cm - Ruote cromate - Seduta imbottita nera
MI479V	Sgabello pistone cromato da 20 cm - Ruote cromate - Seduta imbottita verde
MI480N	Sgabello a pistone su ruote - Seduta a sella in PU nero

2. INTRODUZIONE

Grazie per aver scelto uno sgabello della linea SKEMA by Moretti. Gli sgabelli Moretti sono stati progettati e realizzati per soddisfare tutte le vostre esigenze per un utilizzo pratico, corretto e sicuro. Questo manuale contiene dei piccoli suggerimenti per un corretto uso del dispositivo da voi scelto e dei preziosi consigli per la vostra sicurezza. Si consiglia di leggere attentamente la totalità del presente manuale prima di usare lo sgabello. In caso di dubbi vi preghiamo di contattare il rivenditore, il quale saprà aiutarvi e consigliarvi correttamente.

3. DESTINAZIONE D'USO

Sgabelli di supporto per attività medicali.

ATTENZIONE!



- È vietato l'utilizzo del seguente dispositivo per fini diversi da quanto definito nel seguente manuale
- Moretti S.p.A. declina qualsiasi responsabilità su danni derivanti da un uso improprio del dispositivo o da un uso diverso da quanto indicato nel presente manuale
- Il produttore si riserva il diritto di apportare modifiche al dispositivo e al seguente manuale senza preavviso allo scopo di migliorarne le caratteristiche

4. DICHIARAZIONE DI CONFORMITÀ UE

La MORETTI SpA dichiara sotto la sua esclusiva responsabilità che i prodotti fabbricati ed immessi in commercio dalla stessa MORETTI SpA, e facenti parte della famiglia SGABELLI sono conformi alle disposizioni applicabili del regolamento 2017/745 sui DISPOSITIVI MEDICI del 5 aprile 2017.

A tal scopo la MORETTI SpA garantisce e dichiara sotto la propria esclusiva responsabilità quanto segue:

1. I dispositivi in oggetto soddisfano i requisiti generali di sicurezza e prestazione così come richiesti dall'allegato I del regolamento 2017/745 come prescritto dall'allegato IV del suddetto regolamento.
2. I dispositivi in oggetto NON SONO STRUMENTI DI MISURA.
3. I dispositivi in oggetto NON SONO DESTINATI AD INDAGINI CLINICHE.
4. I dispositivi in oggetto vengono commercializzati in confezione NON STERILE.
5. I dispositivi in oggetto sono da considerarsi come appartenenti alla classe I in conformità a quanto stabilito dall'allegato VIII del suddetto regolamento.
6. La MORETTI SpA mantiene e mette a disposizione delle Autorità Competenti, per almeno 10 anni dalla data di fabbricazione dell'ultimo lotto, la documentazione tecnica comprovante la conformità al regolamento 2017/745.


Nota: I codici completi di prodotto, il codice di registrazione del Fabbricante (SRN), il codice UDI-DI di base ed eventuali riferimenti a norme utilizzate sono riportati nella Dichiarazione di Conformità UE che MORETTI SPA emette e rende disponibile attraverso i propri canali.

5. AVVERTENZE GENERALI

Per un utilizzo corretto del dispositivo fare riferimento attentamente al seguente manuale

- Mantenere il prodotto imballato lontano da qualsiasi fonte di calore in quanto l'imballo è fatto di cartone
- La vita utile del dispositivo è determinata dall'usura di parti non riparabili e/o sostituibili
- Prestare sempre molta attenzione alla presenza di parti in movimento che potrebbero causare intrappolamenti agli arti e lesioni personali
- Prestare sempre attenzione alla presenza di bambini
- L'utilizzatore e/o il paziente dovrà segnalare qualsiasi incidente grave verificatosi in relazione al dispositivo al fabbricante e all'autorità competente dello Stato membro in cui l'utilizzatore e/o il paziente è stabilito.

6. SIMBOLOGIA UTILIZZATA

- | | |
|--|--|
|  | Codice prodotto |
|  | Identificativo univoco del dispositivo |
|  | Marchio CE |
|  | Fabbricante |
|  | Lotto di produzione |
|  | Leggere il manuale per le istruzioni |
|  | Dispositivo Medico |
|  | Condizioni di smaltimento |

7. DESCRIZIONE GENERALE

7.1 Vista e descrizione delle parti

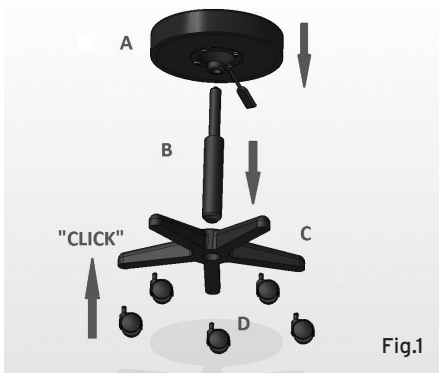


Fig.1

Elenco delle parti

- A- Seduta
- B- Pistone sollevamento
- C - Base a 5 razze
- D - Ruote piroettanti

8. MONTAGGIO

8.1 Montaggio dello sgabello

1. Aprire il cartone di imballo dello sgabello e verificare che il contenuto corrisponda al modello da voi richiesto e che le parti non abbiano subito danni durante il trasporto. In caso contrario contattare immediatamente il vostro rivenditore.

N.B. - Per il montaggio di queste sgabelli non è necessario l'utilizzo di nessun attrezzo aggiuntivo. (Fig.1)

1. Inserire le ruote piroettanti nella base a 5 razze, fino ad avvertire un "click" di collegamento avvenuto;
2. Inserire il pistone nel foro centrale di alloggiamento della base;
3. Inserire la seduta sul pistone appena montato.

9. PRIMA DI OGNI USO

- Verificare sempre lo stato di usura delle parti meccaniche in gioco in modo tale da garantire un utilizzo del dispositivo in totale sicurezza per persone e cose
- Verificare il corretto assemblaggio del dispositivo

10. MODALITA' USO

10.1 Per i modelli MI474A - MI474B - MI474BLU - MI474N - MI474V - MI477B - MI477N - MI477V MI478N - MI479A -MI479B - MI479BLU - MI479N - MI479V - MI480N:

Essendo questi sgabelli dotati di pistone a gas con relativa maniglia di azionamento, posizionata sotto la seduta sollevare quest'ultima per abbassare o alzare lo sgabello. Rilasciarla per bloccare di nuovo il pistone.

10.2 Per i modelli MI476B - MI476BLU - MI476N - MI476V:

Essendo questi sgabelli dotati di pistone a vite senza maniglia di azionamento, ruotare la seduta in senso anti-orario per sollevare lo sgabello e in senso orario per abbassarlo.

11. MANUTENZIONE

I dispositivi della linea SKEMA by Moretti al momento dell'immissione in commercio sono controllati accuratamente e provvisti di marchio CE. Per la sicurezza del paziente e del medico si raccomanda di far controllare dal produttore o da un laboratorio autorizzato, almeno una volta l'anno, l'idoneità all'uso del vostro prodotto.

12. PULIZIA & DISINFEZIONE

12.1 Pulizia

Utilizzare esclusivamente un panno umido e del sapone neutro. Successivamente asciugare bene prima dell'utilizzo. Utilizzare acqua ad una temperatura non superiore ai 30 °C. Non utilizzare macchine di lavaggio a getto di acqua e/o vapore

12.2 Disinfezione






Se necessario effettuare una disinfezione del prodotto utilizzando un comune detergente disinfettante






N.B. Evitare assolutamente di utilizzare prodotti acidi, alcalini o solventi come ad esempio l'acetone o il diluente

13. CONDIZIONI DI SMALTIMENTO GENERALI

In caso di smaltimento del dispositivo non usare mai i normali sistemi di conferimento dei rifiuti solidi urbani. Si raccomanda invece di smaltire il dispositivo attraverso le comuni isole ecologiche comunali per le previste operazioni di riciclo dei materiali utilizzati

14. CARATTERISTICHE TECNICHE

Dimensioni MI474A	 L: 500 mm	 P: 500 mm	 H: 430÷520 mm
Tipo di seduta	Seduta Ø 29 cm - Acciaio inox		
Tipo di pistone	Pistone cromato a gas 140 mm		
Tipo di base con ruote	Base in alluminio Ø 50 cm con 5 ruote cromate		
 Peso sgabello	5 kg		
 Portata massima	150 kg		

Dimensioni MI474B MI474BLU - MI474N - MI474V	 L: 500 mm	 P: 500 mm	 H: 430÷520 mm
Tipo di seduta	Seduta Ø 32 cm imbottita in poliuretano densità 40 alto 5 cm Rivestimento in similpelle lavabile ed autoestinguente IIM		
Tipo di pistone	Pistone cromato a gas 140 mm		
Tipo di base con ruote	Base in alluminio Ø 50 cm con 5 ruote cromate		
 Peso sgabello	5 kg		
 Portata massima	150 kg		













Dimensioni MI476B MI476BLU - MI476N - MI476V	L: 500 mm	P: 500 mm	H: 420÷560 mm
Tipo di seduta	Seduta Ø 32 cm imbottita in poliuretano densità 40 alto 5 cm Rivestimento in similpelle lavabile ed autoestinguento 11M		
Tipo di elevazione	Sistema a vite 140 mm		
Tipo di base	Base in plastica nera Ø 50 cm con 5 ruote in plastica		
Peso sgabello	5 kg		
Portata massima	150 kg		

Dimensioni MI477B MI477BLU - MI477N - MI477V	L: 500 mm	P: 500 mm	H: 420÷560 mm
Tipo di seduta	Seduta Ø 32 cm imbottita in poliuretano densità 40 alto 5 cm Rivestimento in similpelle lavabile ed autoestinguento 11M		
Tipo di pistone	Pistone verniciato nero a gas 140 mm		
Tipo di base	Base in plastica nera Ø 50 cm con 5 ruote in plastica		
Peso sgabello	5 kg		
Portata massima	150 kg		

Dimensioni MI478N	L: 500 mm	P: 500 mm	H: 400÷530 mm
Tipo di seduta	Seduta L:33xP:35 cm in PU espanso con schienale H:15 cm		
Tipo di elevazione	Sistema a vite 140 mm		
Tipo di base	Base in plastica nera Ø 50 cm con 5 ruote in plastica		
Peso sgabello	5 kg		
Portata massima	150 kg		

Dimensioni MI479A	L: 500 mm	P: 500 mm	H: 500÷700 mm
Tipo di seduta	Seduta Ø 35 cm - Acciaio inox		
Tipo di pistone	Pistone cromato a gas 200 mm		
Tipo di base	Base in alluminio Ø 50 cm con 5 ruote cromate		
Peso sgabello	5 kg		
Portata massima	150 kg		

Dimensioni MI476B MI476BLU - MI476N - MI476V	 L: 500 mm	 P: 500 mm	 H: 530÷730 mm
Tipo di seduta	Seduta Ø 32 cm imbottita in poliuretano densità 40 alto 5 cm Rivestimento in similpelle lavabile ed autoestinguente IIM		
Tipo di pistone	Pistone cromato a gas 200 mm		
Tipo di base	Base in alluminio Ø 50 cm con 5 ruote cromate		
 Peso sgabello	5 kg		
 Portata massima	150 kg		

Dimensioni MI480N	 L: 500 mm	 P: 500 mm	 H: 430÷580 mm
Tipo di seduta	Seduta a sella L:38 x P:34 cm in PU espanso		
Tipo di pistone	Pistone verniciato nero a gas 140 mm		
Tipo di base con ruote	Base in plastica nera Ø 50 cm con 5 ruote in plastica		
 Peso sgabello	5 kg		
 Portata massima	150 kg		

15. GARANZIA

Tutti i prodotti Moretti sono garantiti da difetti di materiale o fabbricazione per un periodo di 2 (due) anni dalla data di vendita del prodotto, salvo eventuali esclusioni e limitazioni specificate di seguito. Questa garanzia non è valida in caso di uso improprio, abuso o modifica del prodotto e per la mancata aderenza alle istruzioni per l'uso. La corretta destinazione d'uso del prodotto è indicata nel manuale d'uso

Moretti non è responsabile di danni risultanti, di lesioni personali o quant'altro causato o relativo all'installazione e/o all'uso dell'apparecchiatura non scrupolosamente conforme alle istruzioni riportate nei manuali per l'installazione, il montaggio e l'uso

Moretti non garantisce i prodotti Moretti contro danni o difetti nelle seguenti condizioni: calamità naturali, operazioni di manutenzione o riparazione non autorizzate, danni derivanti da problemi dell'alimentazione elettrica (dove prevista), utilizzo di parti o componenti non forniti da Moretti, mancata aderenza alle linee guida e istruzioni per l'uso, modifiche non autorizzate, danni di spedizione (diversa dalla spedizione originale da Moretti), oppure dalla mancata esecuzione della manutenzione così come indicato nel manuale

Non sono coperti da questa garanzia componenti usurabili se il danno è da imputarsi al normale utilizzo del prodotto

16. RIPARAZIONI

16.1 Riparazione in garanzia



Nel caso in cui un prodotto Moretti presenti difetti di materiale o fabbricazione durante il periodo di garanzia, Moretti valuterà con il cliente se il difetto del prodotto è coperto dalla garanzia. Moretti, a sua insindacabile discrezione, può sostituire o riparare l'articolo in garanzia, presso un rivenditore Moretti specificato o presso la propria sede. I costi della manodopera relativi alla riparazione del prodotto possono essere a carico di Moretti se si determina che la riparazione ricade nell'ambito della garanzia. Una riparazione o sostituzione non rinnova né proroga la garanzia

16.2 Riparazione di un prodotto non coperto dalla garanzia

Si può restituire, affinché sia riparato, un prodotto non coperto dalla garanzia solo dopo aver ricevuto autorizzazione preventiva dal servizio clienti Moretti. I costi della manodopera e di spedizione relativi a una riparazione non coperta dalla garanzia saranno completamente a carico del cliente o del rivenditore. Le riparazioni su prodotti non coperti dalla garanzia sono garantite per 6 (sei) mesi, a decorrere dal giorno in cui si riceve il prodotto riparato

16.3 Prodotti non difettosi

Il cliente sarà avvisato se, dopo avere esaminato e provato un prodotto restituito, Moretti conclude che il prodotto non è difettoso. Il prodotto sarà restituito al cliente e saranno a suo carico i costi di spedizione dovuti alla restituzione

17. RICAMBI

I ricambi originali Moretti sono garantiti per 6 (sei) mesi a decorrere dal giorno in cui si riceve il ricambio

18. CLAUSOLE ESONERATIVE

Salvo quanto specificato espressamente in questa garanzia ed entro i limiti di legge, Moretti non offre nessun'altra dichiarazione, garanzia o condizione, espressa o implicita, comprese eventuali dichiarazioni, garanzie o condizioni di commerciabilità, idoneità per uno scopo particolare, non violazione e non interferenza. Moretti non garantisce che l'uso del prodotto Moretti sarà ininterrotto o senza errori. La durata di eventuali garanzie implicite che possano essere imposte dalle norme di legge è limitata al periodo di garanzia, nei limiti delle norme di legge. Alcuni stati o paesi non permettono limitazioni sulla durata di una garanzia implicita oppure l'esclusione o la limitazione di danni accidentali o indiretti in relazione a prodotti per i consumatori. In tali stati o paesi, alcune esclusioni o limitazioni di questa garanzia possono non applicarsi all'utente. La presente garanzia è soggetta a variazioni senza preavviso



SKEMA®FORM

CERTIFICATO DI GARANZIA

Prodotto _____

Acquistato in data _____

Rivenditore _____

Via _____ **Località** _____

Venduto a _____

Via _____ **Località** _____

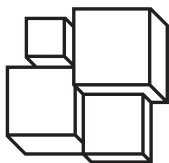


MORETTI S.P.A.

Via Bruxelles, 3 - Melegnano 52022 Cavriglia (Arezzo) Tel. +39 055 96 21 11

www.morettispa.com email: info@morettispa.com

MADE IN ITALY



SKEMA[®]FORM

STOOLS

INSTRUCTION MANUAL

INDEX

1. CODES.....	PAG.3
2. INTRODUCTION.....	PAG.3
3. INTENDED USE.....	PAG.3
4. DECLARATION OF CONFORMITY	PAG.4
5. GENERAL WARNINGS	PAG.4
6. SYMBOLS	PAG.4
7. GENERAL DESCRIPTION.....	PAG.5
7.1 Drawing and description of the parts	pag. 5
8. ASSEMBLY	PAG.5
8.1 Stool assembly	pag. 5
9. BEFORE EACH USE	PAG.5
10. INSTRUCTIONS FOR USE.....	PAG.5
10.1 For models MI474A - MI474B - MI474BLU - MI474N - MI474V - MI477B MI477N - MI477V MI478N - MI479A -MI479B - MI479BLU - MI479N MI479V - MI480N:	pag. 5
10.2 For models MI476B - Mi476BLU - MI476N - MI476V:	pag. 5
11. MAINTENANCE.....	PAG.6
12. CLEANING & DISINFECTION	PAG.6
12.1 Cleaning.....	pag. 6
12.2 Disinfection	pag. 6
13. CONDITIONS OF DISPOSAL	PAG.6
14. TECHNICAL SPECIFICATIONS.....	PAG.6
15. WARRANTY	PAG.8
16. REPARATIONS	PAG.8
16.1 Reparation under warranty.....	pag. 8
16.2 Reparation of an out-of-warranty product	pag. 9
16.3 Non-defective products	pag. 9
17. SPARE PARTS.....	PAG.9
18. EXONERATION CLAUSES.....	PAG.9

CE | Class Medical Device

REGULATION (EU) 2017/745 OF THE EUROPEAN PARLIAMENT AND OF THE COUNCIL
of 5 April 2017 concerning medical devices

1. CODES

MI474A	Stool with chromed piston - Chromed casters - Steel seat
MI474B	Stool with chromed piston - Chromed casters - White padded seat
MI474BLU	Stool with chromed piston - Chromed casters - Blue padded seat
MI474N	Stool with chromed piston - Chromed casters - Black padded seat
MI474V	Stool with chromed piston - Chromed casters - Green padded seat
MI476B	Stool with casters and screw-lifting system - White padded seat
MI476BLU	Stool with casters and screw-lifting system - Blue padded seat
MI476N	Stool with casters and screw-lifting system - Black padded seat
MI476V	Stool with casters and screw-lifting system - Green padded seat
MI477B	Stool with casters and gas-operating system - White padded seat
MI477BLU	Stool with casters and gas-operating system - Blue padded seat
MI477N	Stool with casters and gas-operating system - Black padded seat
MI477V	Stool with casters and gas-operating system - Green padded seat
MI478N	Stool with casters and gas-operating system - Black seat in expanded PU with backrest
MI479A	Stool with 20-cm chromed piston - Chromed casters - Steel seat
MI479B	Stool with 20-cm chromed piston - Chromed casters - White padded seat
MI479BLU	Stool with 20-cm chromed piston - Chromed casters - Blue padded seat
MI479N	Stool with 20-cm chromed piston - Chromed casters - Black padded seat
MI479V	Stool with 20-cm chromed piston - Chromed casters - Green padded seat
MI480N	Stool with casters and gas-operating system - Saddle seat in black PU

2. INTRODUCTION

Thank you for choosing a stool from the SKEMA product range by MORETTI S.p.A.. Moretti stools have been designed and realized in order to guarantee comfort, safety and reliability. This user manual provides for some suggestions as to how correctly use the stool you have chosen and offers a lots of valuable advice for your safety. Please read carefully through the manual before using the stool. Should you have any queries, please contact your retailer for advice and assistance.

3. INTENDED USE

Supporting stools for medical activities.

WARNING!



- It is strictly forbidden to use this device for different purposes from those specified here in this user manual.
- Moretti S.p.A. declines any responsibility for damages caused by an improper use of the device or by a different purpose from that one specified here in this manual.
- The manufacturer reserves the right to modify the product and this user manual without prior notice, in order to improve the characteristics of the device.

4. DECLARATION OF CONFORMITY

Moretti S.p.A. declares under its sole responsibility that the product made and traded by Moretti S.p.A. and belonging to the group of STOOLS complies with the provisions of the regulation 2017/745 on MEDICAL DEVICES of 5 April 2017.

For this purpose, Moretti S.p.A. guarantees and declares under its sole responsibility what follows:

1. The devices satisfy the requirements of general safety and performance requested by the Annex I of regulation 2017/745 as laid down by the Annex IV of the above mentioned regulation.
2. The devices ARE NOT MEASURING INSTRUMENTS.
3. The devices ARE NOT MADE FOR CLINICAL TESTS.
4. The devices are packed in NON-STERILE BOX.
5. The devices belong to class I in accordance with the provisions of Annex VIII of the above mentioned regulation
6. Moretti S.p.A. provides to the Competent Authorities the technical documentation to prove the conformity to the 2017/745 regulation, for at least 10 years from the last lot production.









Note: Complete product codes, the manufacturer registration code (SRN), the UDI-DI code and any references to used regulations are included in the EU declaration of conformity that Moretti S.p.A. releases and makes available through its channels.

5. GENERAL WARNINGS

For all matters concerning a proper use of the product, please refer to this user manual:

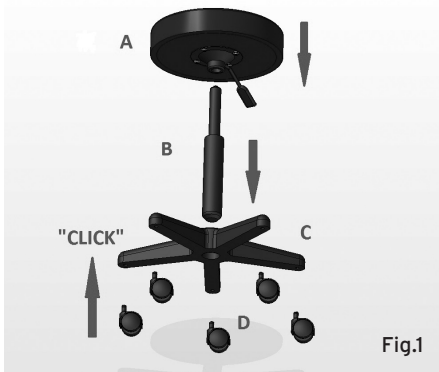
- Keep the packing away from any heat source because it is a cardboard box
- The service life of the device is determined by the wear of its non-repairable and/or spare parts
- Please, pay attention to moving parts that may trap limbs or cause personal injuries
- Always pay attention to children
- The user and/or the patient will have to report any serious accident that have occurred related the device to the manufacturer and appropriate authority of the State which the user and/or patient belongs to.

6. SYMBOLS

- | | |
|--|------------------------------|
|  | Product code |
|  | Unique Device Identification |
|  | CE mark |
|  | Manufacturer |
|  | Batch Lot |
|  | Read the instruction manual |
|  | Medical Device |
|  | Conditions of disposal |

7. GENERAL DESCRIPTION

7.1 Drawing and description of the parts



Parts list

- A- Seat
- B- Lifting piston
- C - 5-spoke base
- D - Swivel casters

8. ASSEMBLY

8.1 Stool assembly

1. Open the packing box and check that the content corresponds to the requested model and the parts have not been damaged by the transportation. Otherwise, please contact immediately your reseller.

N.B. - For assembling these stools no other tool is requested. (Fig.1)

1. Fit the swivel casters into the 5-spoke base, until you hear a “click”;
2. Fit the piston into the central housing hole of the base;
3. Fit the seat into the piston which has been just assembled.

9. BEFORE EACH USE

- Always check the mechanical parts for wear so that you can guarantee a totally safe use of the device for people and things
- Check the correct assembly of the device

10. INSTRUCTIONS FOR USE

10.1 For models MI474A - MI474B - MI474BLU - MI474N - MI474V - MI477B - MI477N - MI477V MI478N - MI479A -MI479B - MI479BLU - MI479N - MI479V - MI480N:

The stools are equipped with a gas-operating system piston and an activation handle, placed under the seat. In order to raise or lower the seat, activate manually the handle. Release it to block the piston again.

10.2 For models MI476B - Mi476BLU - MI476N - MI476V:

These stools are equipped with a screw-lifting system piston, without any activation handle. Screw the seat counter-clockwise to raise the stool; screw the seat clockwise to lower it.

11. MAINTENANCE

The devices from the SKEMA product range by MORETTI S.p.A. are carefully checked and provided with the EC label before being launched on the market. As far as patient's and doctor's safety is concerned, you are recommended to have the product suitability checked by the manufacturer or by an authorized lab, at least once a year.

12. CLEANING & DISINFECTION

12.1 Cleaning

Use only a damp cloth and neutral soap. Then, dry well before use. Do not use water warmer than 30° C. Do not use water and/or vapour jet cleaning machine.

12.2 Disinfection











If necessary, disinfect the device using a common cleaning disinfectant product.

N.B. In no way use acid, alkaline or solvent products as like acetone or thinner

13. CONDITIONS OF DISPOSAL











As far as the product disposal is concerned, never use the common urban solid waste disposal systems. The product must be disposed of by the municipal sorted waste collection centres, designated for recycling the used materials.

14. TECHNICAL SPECIFICATIONS

Dimension MI474A	 L: 500 mm	 W: 500 mm	 H: 430÷520 mm
Seat type	Seat Ø 29 cm - Inox steel		
Piston type	Chromed piston, gas-operating system 140 mm		
Base type with casters	Aluminium base Ø 50 cm with 5 chromed casters		
 Stool weight	5 kg		
 Max. load	150 kg		
Dimension MI474B MI474BLU - MI474N - MI474V	 L: 500 mm	 W: 500 mm	 H: 430÷520 mm
Seat type	Seat Ø 32 cm padded in PU density 40 height 5 cm upholstery in washable and self-extinguishing synthetic leather, 1IM		
Piston type	Chromed piston, gas-operating system 140 mm		
Base type with casters	Aluminium base Ø 50 cm with 5 chromed casters		
 Stool weight	5 kg		
 Max. load	150 kg		



Dimension MI476B MI476BLU - MI476N - MI476V	L: 500 mm	W: 500 mm	H: 420+560 mm
Seat type	Seat Ø 32 cm padded in PU density 40 height 5 cm upholstery in washable and self-extinguishing synthetic leather, IIM		
Piston type	Screw-lifting system 140 mm		
Base type with casters	Black plastic base Ø 50 cm with 5 plastic casters		
Stool weight	5 kg		
Max. load	150 kg		
Dimension MI477B MI477BLU - MI477N - MI477V	L: 500 mm	W: 500 mm	H: 420+560 mm
Seat type	Seat Ø 32 cm padded in PU density 40 height 5 cm upholstery in washable and self-extinguishing synthetic leather, IIM		
Piston type	Black painted piston, gas-operating system 140 mm		
Base type	Black plastic base Ø 50 cm with 5 plastic casters		
Stool weight	5 kg		
Max. load	150 kg		
Dimension MI478N	L: 500 mm	W: 500 mm	H: 400+530 mm
Seat type	Seat L:33xW:35 cm in expanded PU with backrest H:15 cm		
Elevation type	Screw-lifting system 140 mm		
Base type	Black plastic base Ø 50 cm with 5 plastic casters		
Stool weight	5 kg		
Max. load	150 kg		
Dimension MI479A	L: 500 mm	W: 500 mm	H: 500+700 mm
Seat type	Seat Ø 35 cm - Inox steel		
Piston type	Chromed piston, gas-operating system 200 mm		
Base type	Aluminium base Ø 50 cm with 5 chromed casters		
Stool weight	5 kg		
Max. load	150 kg		

Dimension MI476B MI476BLU - MI476N - MI476V	 L: 500 mm	 W: 500 mm	 H: 530÷730 mm
Seat type	Seat Ø 32 cm padded in PU density 40 height 5 cm upholstery in washable and self-extinguishing synthetic leather, IIM		
Piston type	Chromed piston, gas-operating system 200 mm		
Base type	Aluminium base Ø 50 cm with 5 chromed casters		
 Stool weight	5 kg		
 Max. load	150 kg		
Dimension MI480N	 L: 500 mm	 W: 500 mm	 H: 430÷580 mm
Seat type	Saddle seat L:38 x W:34 cm in expanded PU		
Piston type	Black painted piston, gas-operating system 140 mm		
Base type with casters	Black plastic base Ø 50 cm with 5 plastic casters		
 Stool weight	5 kg		
 Max. load	150 kg		

15. WARRANTY

Every Moretti product is guaranteed for 2 (two) years from the purchase date, except the restrictions specified below. The warranty shall not apply in case of damage caused by improper use, abuse, alterations of the product or any other use not in compliance with the user manual. The proper use of the product is indicated in the user manual.

Moretti S.p.A. shall not be liable for any damages or personal injuries due to incorrect assembly/ improper use of the device, not compliant with the user manual.

Moretti does not guarantee its products against damages or faults in the following cases: natural disasters, non authorized maintenance or reparations, damages caused by electrical supply problems (if provided), use of parts or components not provided by Moretti, failure in accomplishing the guidelines and instructions for use, non authorized alterations, damages due to the transport (different from Moretti original delivery) or failure in maintaining the device as indicated in the manual. The components subject to wear are not covered by this warranty if the damage is due to the normal use of the product.

16. REPARATIONS

16.1 Reparation under warranty

If a Moretti product shows material or manufacturing faults during the warranty period, Moretti S.p.A., together with the client, will consider whether the product fault is covered by warranty. Moretti S.p.A., at its unquestionable discretion, may replace or repair the item under warranty in a Moretti reseller point or at its own qualified offices. Labour costs for repairing the product may be at Moretti's expense if it is determined the reparation is under warranty. A reparation or replacement does not renew nor extend the warranty.

**16.2 Reparation of an out-of-warranty product**

A product, not covered by warranty, may be returned for reparation only after receiving prior authorization from Moretti Client Service. Labour and delivery costs for an out-of-warranty reparation will be fully at the client's or reseller's expense. Reparations of out-of-warranty products are guaranteed for 6 (six) months, from the day the client receives the repaired product.

16.3 Non-defective products

The client is informed if, after examining and testing a returning product, Moretti decides the product is not defective. The product will be sent back to the client and all the return delivery costs will be at his expense.

17. SPARE PARTS

The original Moretti spare parts are guaranteed for 6 (six) months from the day you receive them.

18. EXONERATION CLAUSES

Except what clearly specified in this warranty and in accordance with the law, Moretti S.p.A. does not offer its clients any other declaration, warranty or condition, expressed or implicit, including any declaration, warranty or condition of merchantability, of non violation or non interference, of suitability for a specific aim. Moretti S.p.A. does not guarantee that the use of Moretti products will be continuous and faultless. The duration of possible implicit warranties that may be applied in accordance with the law is limited to the warranty period. Some states or countries do not allow limitations to the duration of an implicit warranty, or the exoneration, or the limitations of accidental or indirect damages related to products for consumers. In such states or countries some exonerations or limitations of this warranty may not be applied to the user. This warranty is subject to modifications without any prior notice.



SKEMA®FORM

WARRANTY CERTIFICATE

ENGLISH

Product _____

Purchased on (date) _____

Retailer _____

Address _____ **Town/city** _____

Sold to _____

Address _____ **Town/city** _____

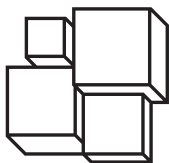


MORETTI S.P.A.

Via Bruxelles, 3 - Melegnano 52022 Cavriglia (Arezzo) Tel. +39 055 96 21 11

www.morettispa.com email: info@morettispa.com

MADE IN ITALY



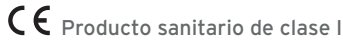
SKEMA[®]FORM

TABURETES

MANUAL DE INSTRUCCIONES

ÍNDICE

1. CÓDIGOS		PAG.3
2. INTRODUCCIÓN		PAG.3
3. FINALIDAD		PAG.3
4. DECLARACIÓN UE DE CONFORMIDAD		PAG.4
5. ADVERTENCIAS GENERALES		PAG.4
6. SÍMBOLOS		PAG.4
7. DESCRIPCIÓN GENERAL		PAG.5
7.1 Vista y descripción de las partes		pag. 5
8. MONTAJE		PAG.5
8.1 Montaje del taburete.....		pag. 5
9. ANTES DE CADA USO		PAG.5
10. MODO DE USO		PAG.5
10.1 Para los modelos MI474A - MI474B - MI474BLU - MI474N - MI474V - MI477B - MI477N - MI477V MI478N - MI479A -MI479B - MI479BLU - MI479N - MI479V - MI480N:.....		pag. 5
10.2 Para los modelos MI476B - Mi476BLU - MI476N - MI476V:.....		pag. 5
11. MANTENIMIENTO		PAG.6
12. LIMPIEZA Y DESINFECCIÓN		PAG.6
12.1 Limpieza		pag. 6
12.2 Desinfección		pag. 6
13. CONDICIONES DE ELIMINACIÓN GENERALES		PAG.6
14. CARACTERÍSTICAS TÉCNICAS		PAG.6
15. GARANTÍA		PAG.8
16. REPARACIONES		PAG.8
16.1 Reparación en garantía		pag. 8
16.2 Reparación de un producto no cubierto por la garantía.....		pag. 9
16.3 Productos no defectuosos		pag. 9
17. REPUESTOS		PAG.9
18. CLÁUSULAS EXONERATIVAS		PAG.9



REGLAMENTO (UE) 2017/745 DEL PARLAMENTO EUROPEO Y DEL CONSEJO
del 5 de abril de 2017 sobre los productos sanitarios

1. CÓDIGOS

MI474A	Taburete con pistón cromado - Ruedas cromadas - Asiento de acero
MI474B	Taburete con pistón cromado - Ruedas cromadas - Asiento acolchado blanco
MI474BLU	Taburete con pistón cromado - Ruedas cromadas - Asiento acolchado azul
MI474N	Taburete con pistón cromado - Ruedas cromadas - Asiento acolchado negro
MI474V	Taburete con pistón cromado - Ruedas cromadas - Asiento acolchado verde
MI476B	Taburete con rosca sobre ruedas - Asiento acolchado blanco
MI476BLU	Taburete con rosca sobre ruedas - Asiento acolchado azul
MI476N	Taburete con rosca sobre ruedas - Asiento acolchado negro
MI476V	Taburete con rosca sobre ruedas - Asiento acolchado verde
MI477B	Taburete con pistón sobre ruedas - Asiento acolchado blanco
MI477BLU	Taburete con pistón sobre ruedas - Asiento acolchado azul
MI477N	Taburete con pistón sobre ruedas - Asiento acolchado negro
MI477V	Taburete con pistón sobre ruedas - Asiento acolchado verde
MI478N	Taburete con pistón sobre ruedas - Asiento y respaldo de PU negro
MI479A	Taburete con pistón cromado de 20 cm - Ruedas cromadas - Asiento de acero
MI479B	Taburete con pistón cromado de 20 cm - Ruedas cromadas - Asiento acolchado blanco
MI479BLU	Taburete con pistón cromado de 20 cm - Ruedas cromadas - Asiento acolchado azul
MI479N	Taburete con pistón cromado de 20 cm - Ruedas cromadas - Asiento acolchado negro
MI479V	Taburete con pistón cromado de 20 cm - Ruedas cromadas - Asiento acolchado verde
MI480N	Taburete con pistón sobre ruedas - Asiento tipo sillín de PU negro

2. INTRODUCCIÓN

Gracias por haber elegido un taburete de la línea SKEMA fabricado por Moretti. Los taburetes Moretti han sido diseñados y realizados para satisfacer todas tus exigencias, con un uso práctico, correcto y seguro. Este manual de instrucciones contiene algunas sugerencias que le permitirán usar correctamente el producto que Ud. ha elegido, así como valiosos consejos para su seguridad. Se recomienda leer el manual completo detenidamente antes de utilizar el taburete. En caso de dudas contacte con el distribuidor, que estará en condiciones de brindarle ayuda y consejos.

3. FINALIDAD

Taburetes de soporte para actividades médicas.

¡ATENCIÓN!

- Está prohibido utilizar el producto con fines diferentes de aquel definido en este manual
- Moretti S.p.A. declina toda responsabilidad respecto de los daños derivados de un uso incorrecto del producto o diferente de aquel indicado en el presente manual
- El fabricante se reserva el derecho de aportar modificaciones al producto y a este manual sin aviso previo, con propósitos de mejora



4. DECLARACIÓN UE DE CONFORMIDAD

MORETTI SpA declara bajo su exclusiva responsabilidad que los productos fabricados e introducidos en el mercado por la misma MORETTI SpA y que forman parte de la familia de los TABURETES son conformes con las disposiciones del reglamento 2017/745 sobre los PRODUCTOS SANITARIOS del 5 de abril de 2017.

Para ello, MORETTI SpA garantiza y declara bajo su exclusiva responsabilidad los siguientes puntos:

1. Los productos en cuestión cumplen con los requisitos generales de seguridad y prestación establecidos por el anexo I y el anexo IV del reglamento 2017/745.
2. Los productos en cuestión NO SON INSTRUMENTOS DE MEDICIÓN.
3. Los productos en cuestión NO ESTÁN DESTINADOS A INVESTIGACIONES CLÍNICAS.
4. Los productos en cuestión se comercializan en presentación NO ESTÉRIL.
5. Los productos en cuestión deben considerarse de clase I en conformidad a lo establecido en el anexo VIII del mismo Reglamento.
6. MORETTI SpA mantiene y pone a disposición de las Autoridades Competentes, por 10 años desde la fecha de fabricación del último lote, la documentación técnica que comprueba la conformidad con el reglamento 2017/745.







Nota: Los códigos completos de producto, el código de registro del fabricante (SRN), el código UDI-DI de base y eventuales referencias a normas utilizadas figuran en la Declaración de Conformidad UE que MORETTI SPA emite y pone a disposición a través de sus propios canales.

5. ADVERTENCIAS GENERALES

Para el uso correcto del producto, leer atentamente el siguiente manual

- Mantener el producto embalado lejos de cualquier fuente de calor, ya que el embalaje es de cartón
- La vida útil del producto depende del desgaste de las partes no reparables o sustituibles
- Prestar siempre mucha atención a la presencia de partes móviles que podrían atrapar las manos y causar lesiones personales.
- Prestar atención especialmente si hay niños presentes
- El usuario o paciente deberá señalar cualquier incidente grave ocurrido en relación con el producto al fabricante y a la autoridad competente del país miembro donde se encuentre.

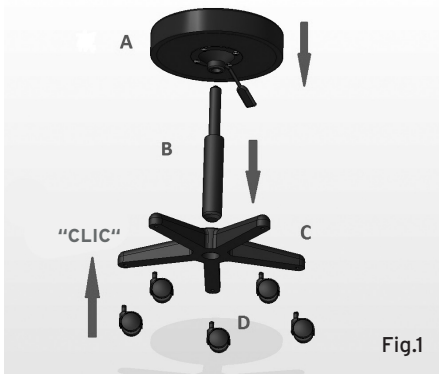
6. SÍMBOLOS

	Código producto
	Identificación unívoca de productos
	Marcado CE
	Fabricante
	Lote de producción
	Leer el manual de instrucciones
	Producto sanitario
	Condiciones de eliminación



7. DESCRIPCIÓN GENERAL

7.1 Vista y descripción de las partes



Lista de las partes

- A - Asiento
- B - Pistón de elevación
- C - Base de 5 radios
- D - Ruedas pivotantes

8. MONTAJE

8.1 Montaje del taburete

1. Abrir la caja de embalaje del taburete y comprobar que el contenido corresponda al modelo pedido y las partes no hayan sufrido daños durante el transporte. En caso contrario, contactar inmediatamente con el revendedor.

Nota - Para el montaje de estos taburetes no es necesario utilizar ninguna herramienta. (Fig.1)

1. Introducir las ruedas pivotantes en la base de 5 radios hasta advertir el encastre;
2. Introducir el pistón en el orificio central de alojamiento de la base;
3. Encastrar el asiento en el pistón.

9. ANTES DE CADA USO

- Verificar siempre el desgaste de las partes mecánicas para garantizar el uso seguro del producto, libre de peligros para personas y bienes
- Verificar el correcto ensamblaje del producto

10. MODO DE USO

10.1 Para los modelos MI474A - MI474B - MI474BLU - MI474N - MI474V - MI477B - MI477N - MI477V MI478N - MI479A -MI479B - MI479BLU - MI479N - MI479V - MI480N: Como estos modelos tienen pistón a gas, para subirlos o bajarlos se debe utilizar la palanca de accionamiento situada debajo del asiento. Al soltarla, el pistón queda bloqueado.

10.2 Para los modelos MI476B - Mi476BLU - MI476N - MI476V:

Como estos modelos tienen pistón con rosca, sin palanca de accionamiento, el asiento se debe girar en sentido antihorario para subirlo y en sentido horario para bajarlo.

11. MANTENIMIENTO

Los productos de la línea SKEMA fabricados por Moretti que se introducen en el comercio han sido cuidadosamente controlados y provistos de marca CE. Para la seguridad del paciente y del médico se recomienda hacer controlar la idoneidad del producto al fabricante o a un laboratorio autorizado al menos una vez al año.

12. LIMPIEZA Y DESINFECCIÓN

12.1 Limpieza

Utilizar exclusivamente un paño húmedo y jabón neutro. Secar bien antes del uso. Utilizar agua a una temperatura no superior a 30 °C. No utilizar máquinas de lavado con chorro de agua o vapor

12.2 Desinfección






Si necesario, desinfectar el producto con un detergente desinfectante común






Nota Evitar absolutamente utilizar productos ácidos, alcalinos o solventes como acetona o diluyente





















13. CONDICIONES DE ELIMINACIÓN GENERALES






No eliminar el producto junto con los desechos sólidos urbanos. Para la eliminación del producto, entregarlo en una isla ecológica municipal en vistas del posterior reciclado de los materiales.






14. CARACTERÍSTICAS TÉCNICAS

Medidas MI474A	 L: 500 mm	 P: 500 mm	 H: 430÷520 mm
Tipo de asiento	Asiento Ø 29 cm - Acero inox		
Tipo de pistón	Pistón cromado a gas 140 mm		
Tipo de base con ruedas	Base de aluminio Ø 50 cm con 5 ruedas cromadas		
 Peso del taburete	5 kg		
 Capacidad máxima	150 kg		

Medidas MI474B MI474BLU - MI474N - MI474V	 L: 500 mm	 P: 500 mm	 H: 430÷520 mm
Tipo de asiento	Asiento Ø 32 cm acolchado de poliuretano densidad 40 altura 5 cm Revestimiento de piel sintética lavable y autoextinguible 11M		
Tipo de pistón	Pistón cromado a gas 140 mm		
Tipo de base con ruedas	Base de aluminio Ø 50 cm con 5 ruedas cromadas		
 Peso del taburete	5 kg		
 Capacidad máxima	150 kg		

Medidas MI476B MI476BLU - MI476N - MI476V	 L: 500 mm	 P: 500 mm	 H: 420÷560 mm
Tipo de asiento	Asiento Ø 32 cm acolchado de poliuretano densidad 40 altura 5 cm Revestimiento de piel sintética lavable y autoextinguible 1IM		
Tipo de elevación	Sistema con rosca 140 mm		
Tipo de base	Base de plástico negro Ø 50 cm con 5 ruedas de plástico		
 Peso del taburete	5 kg		
 Capacidad máxima	150 kg		
Medidas MI477B MI477BLU - MI477N - MI477V	 L: 500 mm	 P: 500 mm	 H: 420÷560 mm
Tipo de asiento	Asiento Ø 32 cm acolchado de poliuretano densidad 40 altura 5 cm Revestimiento de piel sintética lavable y autoextinguible 1IM		
Tipo de pistón	Pistón pintado negro a gas 140 mm		
Tipo de base	Base de plástico negro Ø 50 cm con 5 ruedas de plástico		
 Peso del taburete	5 kg		
 Capacidad máxima	150 kg		
Medidas MI478N	 L: 500 mm	 P: 500 mm	 H: 400÷530 mm
Tipo de asiento	Asiento L:33xP:35 cm de PU expandido con respaldo H:15 cm		
Tipo de elevación	Sistema con rosca 140 mm		
Tipo de base	Base de plástico negro Ø 50 cm con 5 ruedas de plástico		
 Peso del taburete	5 kg		
 Capacidad máxima	150 kg		
Medidas MI479A	 L: 500 mm	 P: 500 mm	 H: 500÷700 mm
Tipo de asiento	Asiento Ø 35 cm - Acero inox		
Tipo de pistón	Pistón cromado a gas 200 mm		
Tipo de base	Base de aluminio Ø 50 cm con 5 ruedas cromadas		
 Peso del taburete	5 kg		
 Capacidad máxima	150 kg		

Medidas MI476B MI476BLU - MI476N - MI476V	 L: 500 mm	 P: 500 mm	 H: 530+730 mm
Tipo de asiento	Asiento Ø 32 cm acolchado de poliuretano densidad 40 altura 5 cm Revestimiento de piel sintética lavable y autoextinguible 11M		
Tipo de pistón	Pistón cromado a gas 200 mm		
Tipo de base	Base de aluminio Ø 50 cm con 5 ruedas cromadas		
 Peso del taburete	5 kg		
 Capacidad máxima	150 kg		

Medidas MI480N	 L: 500 mm	 P: 500 mm	 H: 430+580 mm
Tipo de asiento	Asiento tipo sillín L:38 x P:34 cm de PU expandido		
Tipo de pistón	Pistón pintado negro a gas 140 mm		
Tipo de base con ruedas	Base de plástico negro Ø 50 cm con 5 ruedas de plástico		
 Peso del taburete	5 kg		
 Capacidad máxima	150 kg		

15. GARANTÍA

Todos los productos Moretti tienen una garantía de 2 años desde la fecha de venta por defectos de fabricación o de material, sin perjuicio de eventuales exclusiones y de las limitaciones especificadas a continuación. La garantía no se aplica en caso de daños causados por uso inadecuado, abusos, alteraciones y en caso de que no se respeten las instrucciones de uso. La finalidad correcta del producto está indicada en el manual de instrucciones.

Moretti no es responsable por los daños provocados por una instalación o uso del dispositivo no conforme con las instrucciones que se encuentran en el manual de instalación, montaje y uso.

Moretti no garantiza los productos Moretti por daños o defectos en la condiciones siguientes: calamidades, operaciones de mantenimiento o reparación no autorizadas, daños causados por la alimentación eléctrica (si está prevista), uso de piezas no suministradas por Moretti, incumplimiento de las instrucciones de uso, modificaciones no autorizadas, daños durante el envío (diferente del envío original de Moretti), falta del mantenimiento indicado por el manual.

No están cubiertas por la garantía piezas sujetas a deterioro si el daño es causado por el uso normal del producto.



16. REPARACIONES

16.1 Reparación en garantía

Si un producto Moretti presenta defectos de material o de fabricación durante el período de garantía, Moretti evaluará con el cliente si el defecto del producto está cubierto por la garantía. Moretti a su discreción puede sustituir o reparar el artículo en garantía en la dirección de un revendedor Moretti especificado o en su propia sede. Los costes de mano de obra para la reparación del producto pueden estar a cargo de Moretti si se determina que la reparación está cubierta por la garantía. Una reparación o sustitución no renueva ni prorroga la garantía.

16.2 Reparación de un producto no cubierto por la garantía

Un producto no cubierto por la garantía podrá ser devuelto para la reparación sólo con la autorización previa del servicio Clientes de Moretti. Los costes de mano de obra y envío relativos a una reparación no cubierta por la garantía estarán totalmente a cargo del cliente o del revendedor. Las reparaciones de productos no cubiertos por la garantía tienen una garantía de 6 (seis) meses desde la fecha de entrega del producto reparado.

16.3 Productos no defectuosos

Tras la evaluación y la prueba de un producto devuelto, Moretti notificará al cliente en el caso de que el producto no resulte defectuoso. El producto será devuelto al cliente y estarán a su cargo los costes de devolución.

17. REPUESTOS

Los repuestos originales Moretti tienen una garantía de 6 (seis) meses desde la fecha de entrega del repuesto

18. CLÁUSULAS EXONERATIVAS

Más allá de las especificaciones de esta garantía y dentro de los límites de ley, Moretti no ofrece ninguna otra declaración, garantía o condición expresa o implícita con respecto a la aptitud para la comercialización, la idoneidad para fines particulares, la no-violación y la no-interferencia. Moretti no garantiza que el uso del producto Moretti no pueda presentar interrupciones o errores. La duración de eventuales garantías implícitas que puedan ser impuestas por normas de ley se limita al período de garantía conforme a los límites de ley. Algunos estados o países no permiten limitaciones de la duración de la garantía implícita o la exclusión o limitación de daños accidentales o indirectos en relación con productos para los consumidores. En dichos estados y países, algunas exclusiones o limitaciones de esta garantía podrían no aplicarse al usuario. La presente garantía está sujeta a variaciones sin aviso previo.

NOTAS

ESPAÑOL



SKEMA®FORM

CERTIFICADO DE GARANTÍA

Producto _____

Fecha de compra _____

Distribuidor _____

Calle _____ **Localidad** _____

Vendido a _____

Calle _____ **Localidad** _____

ESPAÑOL



MORETTI S.P.A.

Via Bruxelles, 3 - Melegnano 52022 Cavriglia (Arezzo) Tel. +39 055 96 21 11

www.morettispa.com email: info@morettispa.com

MADE IN ITALY

MORETTI S.P.A.

Via Bruxelles, 3 - Meleto
52022 Cavriglia (Arezzo)

Tel. +39 055 96 21 11
Fax. +39 055 96 21 200

www.morettispa.com
info@morettispa.com