

INFORMAZIONI DI SICUREZZA

Gentile Cliente, La ringraziamo per aver acquistato lo sfigmomanometro ad aneroide INTERMED.

Concepito per una facilità di uso, il nostro prodotto La aiuterà a controllare la pressione arteriosa quotidianamente con precisione.

Le raccomandiamo di leggere con cura questo manuale prima di utilizzare lo strumento per la prima volta.

Lo strumento è conforme alla Direttiva Europea CEE 93/42 per i Prodotti ad utilizzo medico. Quanto sopra è evidenziato dal marchio di conformità CE, accompagnato dal numero di riferimento emesso da parte di un'Autorità autorizzata.

AMBIENTE D'UTILIZZO

Il dispositivo è idoneo per utilizzo nelle abitazioni, negli studi medici e in ospedale.

APPLICAZIONE:

- il presente sfigmomanometro ad aneroide è indicato unicamente come strumento per la misura della pressione arteriosa da rilevare all'avambraccio o alla coscia.

SICUREZZA GENERALE:

- fare attenzione affinché il bracciale non sia lesa da corpi appuntiti (aghi, forbici, spilli etc.).
- lo sfigmomanometro deve essere utilizzato esclusivamente da persone adulte. Tenere lontano dalla portata dei bambini.
- lo strumento è stato realizzato utilizzando componenti meccanici di precisione. Si raccomanda di non sottoporlo a condizioni estreme di temperatura, umidità, luce solare diretta, urti o polvere.
- pulire lo strumento e il bracciale esclusivamente utilizzando un panno soffice ed asciutto. Non utilizzare alcool, solventi, benzine o panni umidi.
- evitare di piegare eccessivamente o strozzare il tubo prolunga in gomma, poiché si potrebbe danneggiare e compromettere l'attendibilità delle rilevazioni. Riporre con cura il bracciale nell'astuccio a corredo con lo strumento, al termine delle rilevazioni.
- evitare il contatto diretto con acqua o liquidi in genere che potrebbero comprometterne la durata.

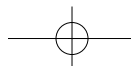
PER UN FUNZIONAMENTO SICURO:

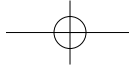
- non superare durante la fase di gonfiaggio i 300 mmHg
- il tempo totale della misura non deve superare due minuti
- far trascorrere almeno due minuti tra una misura e la successiva

Il perfetto funzionamento dello sfigmomanometro ad aneroide è garantito unicamente se si utilizzano bracciali originali INTERMED.

I bracciali disponibili per il Vostro sfigmomanometro sono indicati nella tabella sotto riportata; per informazioni sui codici e prezzi, Vi preghiamo di rivolgervi al punto vendita presso il quale avete acquistato lo sfigmomanometro.

Applicazione	Dimensioni
Bracciale per adulti	52 x 14 cm
Bracciale per adulti obesi	62 x 17 cm
Bracciale per bambini	38 x 7 cm
Bracciale per infanti	33 x 5 cm
Bracciale per neonati	25 x 4,5 cm





ISTRUZIONI D'USO

APPLICAZIONE DEL BRACCIALE

Applicare il bracciale, preferibilmente sull'arto sinistro, ad almeno 2-3 cm di distanza dalla piega del gomito (o 5 cm sopra l'articolazione del ginocchio), evitando di stringerlo eccessivamente (lasciare circa 1 cm tra il bracciale e la cute).

Posizionare l'indicatore bianco con la scritta ARTERIA in corrispondenza del percorso dell'arteria brachiale.

MISURA

Inserire la testina di uno stetoscopio tra il bracciale e la cute, posizionandolo sul percorso dell'arteria brachiale. Chiudere la valvola metallica girando in senso orario la vite che regola l'uscita dell'aria.

Gonfiare il bracciale fino ad occludere completamente l'arteria (non si devono sentire i battiti cardiaci) superando di almeno 30 mmHg il valore indicato sul quadrante dello strumento.

Aprire gradualmente la valvola metallica girando in senso antiorario la vite e regolare la velocità di scarico dell'aria a circa 2-3 mmHg/sec.

Utilizzare lo stetoscopio per identificare i valori della pressione sistolica e diastolica.

A misura ultimata aprire completamente la valvola per far defluire totalmente l'aria nel bracciale. Togliere il brac-

ciale dall'arto e riporlo insieme allo strumento nell'astuccio a corredo.

DATI TECNICI

Range di misura: 0-300 mmHg

Precisione: ± 3 mmHg


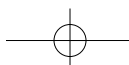
CALIBRAZIONE:

Il controllo della calibrazione dello strumento dovrebbe essere effettuato almeno ogni due anni dal fabbricante o da un servizio di assistenza autorizzato.

Lo strumento, pena l'annullamento della garanzia, non deve mai essere controllato, calibrato, aperto e/o manomesso da personale non espressamente autorizzato dalla INTERMED S.r.l.



Via della Pace, 21 - 20098 S.Giuliano Milanese (MI)
Tel. +39-0298248016 – Fax +39-0298247361
www.intermeditalia.it • info@intermeditalia.it



SFIGMOMANOMETRO AD ANEROIDE

CE 0044

ISTRUZIONI D'USO

REV. 00

