



MOPEDIA®

MA RIA201_RIA211 01 B* ITA 02_2023

IMBRACATURE PER MUEVO HOME

MANUALE DI ISTRUZIONI

ITALIANO

INDICE

1. CODICI	PAG.3
2. INTRODUZIONE.....	PAG.3
3. DESTINAZIONE D'USO.....	PAG.3
4. DICHIARAZIONE DI CONFORMITÀ UE	PAG.3
5. AVVERTENZE GENERALI	PAG.4
6. SIMBOLOGIA UTILIZZATA.....	PAG.4
7. DESCRIZIONE GENERALE	PAG.5
8. PRIMA DI OGNI USO.....	PAG.6
9. AVVERTENZE PER L'UTILIZZO	PAG.6
10. MODALITÀ DI INSTALLAZIONE E USO.....	PAG.6
11. MANUTENZIONE	PAG.7
12. PULIZIA E DISINFEZIONE	PAG.7
13. CONDIZIONI DI SMALTIMENTO GENERALI	PAG.8
14. CARATTERISTICHE TECNICHE	PAG.8
15. GARANZIA.....	PAG.8
16. CLAUSOLE ESONERATIVE.....	PAG.9

CE Dispositivo medico di classe I

REGOLAMENTO (UE) 2017/745 DEL PARLAMENTO EUROPEO E DEL CONSIGLIO
del 5 aprile 2017 relativo ai dispositivi medici

1. CODICI

RIA201 imbracatura standard per Muevo Home RI900 e RI905
RIA211 imbracatura da toilette per Muevo Home RI900 e RI905

2. INTRODUZIONE

Grazie per aver scelto un' imbracatura della linea MOPEDIA by Moretti S.p.A. Le imbracature Moretti sono state progettate e realizzate per soddisfare tutte le vostre esigenze, per un utilizzo pratico, corretto e sicuro. Questo manuale contiene dei piccoli suggerimenti per un corretto uso del dispositivo da voi scelto e dei preziosi consigli per la vostra sicurezza. Si consiglia di leggere attentamente la totalità del presente manuale prima di usare l'imbracatura. In caso di dubbi vi preghiamo di contattare il rivenditore, il quale saprà aiutarvi e consigliarvi correttamente.

3. DESTINAZIONE D'USO

Le imbracature MOPEDIA by Moretti sono destinate al trasferimento di pazienti con difficoltà motorie.



- È vietato l'utilizzo del seguente dispositivo per fini diversi da quanto definito nel seguente manuale
- Moretti S.p.A. declina qualsiasi responsabilità su danni derivanti da un uso improprio del dispositivo o da un uso diverso da quanto indicato nel presente manuale
- Il produttore si riserva il diritto di apportare modifiche al dispositivo e al seguente manuale senza preavviso allo scopo di migliorarne le caratteristiche

4. DICHIARAZIONE DI CONFORMITÀ UE

La MORETTI SpA dichiara sotto la sua esclusiva responsabilità che i prodotti fabbricati ed immessi in commercio dalla stessa MORETTI SpA, e facenti parte della famiglia SOLLEVAMALATI MUEVO HOME sono conformi alle disposizioni applicabili del regolamento 2017/745 sui DISPOSITIVI MEDICI del 5 aprile 2017.

A tal scopo la MORETTI SpA garantisce e dichiara sotto la propria esclusiva responsabilità quanto segue:

1. I dispositivi in oggetto soddisfano i requisiti generali di sicurezza e prestazione così come richiesti dall'allegato I del regolamento 2017/745 come prescritto dall'allegato IV del suddetto regolamento.
2. I dispositivi in oggetto NON SONO STRUMENTI DI MISURA.
3. I dispositivi in oggetto NON SONO DESTINATI AD INDAGINI CLINICHE.
4. I dispositivi in oggetto vengono commercializzati in confezione NON STERILE.
5. I dispositivi in oggetto sono da considerarsi come appartenenti alla classe I in conformità a quanto stabilito dall'allegato VIII del suddetto regolamento.
6. La MORETTI SpA mantiene e mette a disposizione delle Autorità Competenti, per almeno 10 anni dalla data di fabbricazione dell'ultimo lotto, la documentazione tecnica comprovante la conformità al regolamento 2017/745.

Nota: I codici completi di prodotto, il codice di registrazione del Fabbricante (SRN), il codice UDI-DI di base ed eventuali riferimenti a norme utilizzate sono riportati nella Dichiarazione di Conformità UE che MORETTI SPA emette e rende disponibile attraverso i propri canali.

5. AVVERTENZE GENERALI

- Per un utilizzo corretto del dispositivo fare riferimento attentamente al seguente manuale
- Per un utilizzo corretto del dispositivo consultare sempre il vostro medico o terapeuta
- Il prodotto deve essere sanificato prima dell'eventuale riutilizzo
- La vita utile del dispositivo è determinata dall'usura di parti non riparabili e/o sostituibili
- L'utilizzatore e/o il paziente dovrà segnalare qualsiasi incidente grave verificatosi in relazione al dispositivo al fabbricante e all'autorità competente dello Stato membro in cui l'utilizzatore e/o il paziente è stabilito.



- Consultare sempre il manuale d'uso del del dispositivo di trasferimento e sollevamento persone RI900 e RI905 Muevo Home sul quale installate l'imbracatura e seguire scrupolosamente le indicazioni riportate
- In caso di uso di imbracature con un carico massimo differente da quello previsto per il dispositivo di trasferimento e sollevamento persone RI900 e RI905 utilizzare sempre il carico massimo più basso

6. SIMBOLOGIA UTILIZZATA



Codice prodotto



Identificativo univoco del dispositivo



Marchio CE



Fabbricante



Lotto di produzione



Leggere il manuale per le istruzioni



Dispositivo Medico



Condizioni di smaltimento



Portata massima



Temperatura massima di lavaggio 30°C; procedimento normale



Non lavare a secco



Non candeggiare



Non asciugare mediante asciugatrice



Non stirare

7. DESCRIZIONE GENERALE

Imbracatura a seduta destinata all'utilizzo con il dispositivo di trasferimento e sollevamento persone RI900 e RI905 Muevo Home . Realizzata in tessuto 100% poliestere, antistrappo, altamente traspirante, cucita con filo di poliestere e bordata con robusto nastro in poliestere 100%. Il nastro di bordatura è continuo e cucito su tutto il perimetro dell'imbracatura al fine di garantire maggiore tenacità; l'imbracatura/seduta è dotata di 4 punti di aggancio con fibbie maschio/femmina ad alta tenuta per permettere la regolazione della lunghezza delle cinghie di sostegno, in modo da ottenere diverse altezze e diverse inclinazioni della seduta, per adattarsi alla anatomia della persona e alla quota delle superfici di prelievo e scarico del paziente.


Gli occhielli presenti nella parte femmina delle fibbie dovranno essere ancorati ai 4 ganci presenti sui bracci orizzontali di sollevamento, dovranno essere utilizzate le fibbie maschio con il relativo passante presente nei lacci dell'imbracatura per regolare in lunghezza (allungare o accorciare) le cinghie di sostegno della seduta e di conseguenza poter fissare l'altezza dell'imbracatura e l'inclinazione così da adattare il posizionamento dell'imbracatura alla corporatura e alle esigenze dell'utente.

Questa serie di imbracature/sedute è disponibile nella versione standard (RIA201) e per toilette (RIA211). Tutte le imbracature hanno taglia unica.

Ref. RIA201



Ref. RIA211



8. PRIMA DI OGNI USO

Verificare sempre il perfetto stato di integrità dell'imbracatura controllando in modo particolare le cuciture e lo stato delle cinghie, delle fibbie (maschio e femmina) e dei passanti in plastica.

9. AVVERTENZE PER L'UTILIZZO

- Prima dell'utilizzo assicurarsi che il dispositivo non sia danneggiato: il tessuto, la cinghia, le cuciture, le fibbie ed i passanti plastici e gli occhielli di sospensione devono essere integri.
- Ispezionare periodicamente per verificare eventuali segni di danno, usura o potenziale cedimento almeno ogni 6 mesi, soprattutto se la pulizia avviene con maggiore frequenza rispetto al normale.
- Accertarsi che la parte femmina delle fibbie con relativo occhiello in nastro, le fibbie ed i passanti plastici, siano agganciati adeguatamente ai ganci dei bracci orizzontali.
- Accertarsi che le fibbie ed i passanti sulle 4 cinghie dell'imbracatura siano in una posizione corretta prima dell'uso, e che al momento dell'aggancio della fibbia tra maschio (lato seduta) e femmina (lato bracci di sostegno) ci sia il 'click' a conferma del corretto posizionamento (successivamente); testare la corretta installazione anche tirando giù il laccio dell'imbracatura con una mano.
- Conservare e utilizzare lontano da fiamme libere e fonti di calore.
- Non superare la portata massima.

ATTENZIONE!



- Consultare sempre il manuale d'uso del dispositivo di trasferimento e sollevamento persone RI900 e RI905 Muevo Home sul quale installate l'imbracatura e seguire scrupolosamente le indicazioni riportate
- In caso di uso di imbracature con un carico massimo differente da quello previsto per il dispositivo di trasferimento e sollevamento persone RI900 e RI905 Muevo Home utilizzare sempre il carico massimo più basso

10. MODALITÀ DI INSTALLAZIONE E USO

Le imbracature della linea MOPEDIA by Moretti sono adatte ad essere utilizzate con dispositivo di trasferimento e sollevamento persone Muevo Home RI900 e RI905.

Le imbracature RIA201 e RIA211 sono dotate di 4 punti di aggancio (2 per ogni lato) con altezze regolabili tramite fibbie e passanti che, facendole scorrere sulle cinghie, consentono di raggiungere diverse posizioni di regolazione della posizione e dell'altezza da terra della persona con l'imbracatura/seduta. Se i ganci dei bracci orizzontali del dispositivo RI900 e RI905 non sono corredati della parte femmina della fibbia o se ne è necessario sostituirla, inserire sui ganci le fibbie femmina dotate di cinghietta asolata tramite l'apposita asola come da figura di seguito riportata (Fig.i).

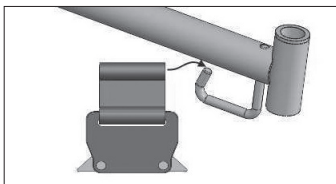


Fig. i

Attaccare i punti di aggancio delle imbracature (fibbie con "maschio") con le corrispondenti fibbie "femmina" sul braccio orizzontale secondo i seguenti accoppiamenti: a con A, b con B, c con C, d con D (Fig. ii, iii, iv, v, vi)



Fig. ii

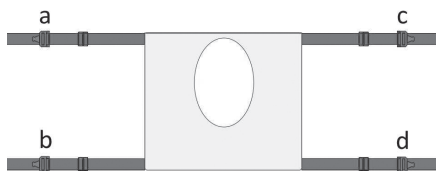


Fig. iii

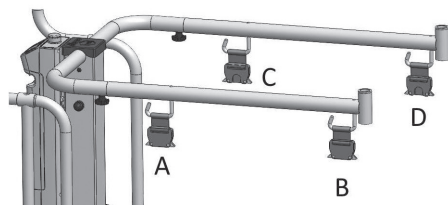


Fig. iv

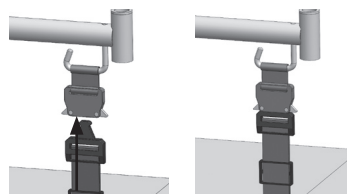


Fig. v

Fig. vi



ATTENZIONE!

Riscontro della corretta installazione delle fibbie delle imbracature è il 'click' al momento dell'inserimento della fibbia maschio sulla femmina. Controllare anche manualmente, tirando le cinghie verso il basso, che tutte le fibbie siano correttamente montate.



ATTENZIONE!

Non movimentare il paziente senza che sia installato lo schienale sul dispositivo R1900 e R1905! Avere sempre cura, prima di movimentare la persona, di controllare la corretta installazione della seduta tramite controllo sul corretto aggancio delle fibbie e dello schienale tramite controllo sul completo scorrimento del tubetto inferiore sulla boccola terminale del braccio.

11. MANUTENZIONE

I dispositivi della linea MOPEDIA by Moretti al momento dell'immissione in commercio sono controllati accuratamente e provvisti di marchio CE.

Per la sicurezza del paziente e del medico si raccomanda di far controllare dal produttore o da un laboratorio autorizzato, almeno ogni 6 mesi, l'idoneità all'uso del vostro prodotto.

12. PULIZIA E DISINFEZIONE



Temperatura massima di lavaggio 30°C; procedimento normale



Non candeggiare



Non asciugare mediante asciugatrice



Non stirare



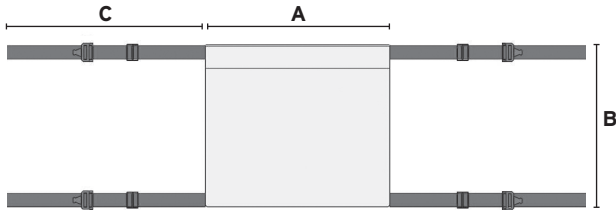
non lavare a secco

13. CONDIZIONI DI SMALTIMENTO GENERALI

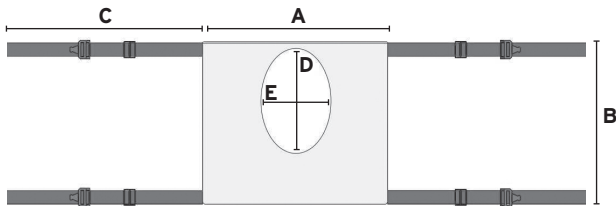
In caso di smaltimento del dispositivo non usare mai i normali sistemi di conferimento dei rifiuti solidi urbani. Si raccomanda invece di smaltire il dispositivo attraverso le comuni isole ecologiche comunali per le previste operazioni di riciclo dei materiali utilizzati.

14. CARATTERISTICHE TECNICHE

MATERIALE 100% Poliestere
 MISURE In CM
 PORTATA MAX 180 Kg



Cod.	A	B	C
RIA201	56	48	45



Cod.	A	B	C	D	E
RIA211	56	48	45	32	21

15. GARANZIA

Tutti i prodotti Moretti sono garantiti da difetti di materiale o fabbricazione per un periodo di 2 (due) anni dalla data di vendita del prodotto, salvo eventuali esclusioni e limitazioni specificate di seguito. Questa garanzia non è valida in caso di uso improprio, abuso o modifica del prodotto e per la mancata aderenza alle istruzioni per l'uso. La corretta destinazione d'uso del prodotto è indicata nel manuale d'uso. Moretti non è responsabile di danni risultanti, di lesioni personali o quant'altro causato o relativo all'installazione e/o all'uso dell'apparecchiatura non scrupolosamente conforme alle istruzioni riportate nei manuali per l'installazione, il montaggio e l'uso. Moretti non garantisce i prodotti Moretti contro danni o difetti nelle seguenti condizioni: calamità naturali, operazioni di manutenzione o riparazione non autorizzate, danni derivanti da problemi dell'alimentazione elettrica (dove prevista), utilizzo di parti o componenti non forniti da Moretti, mancata aderenza alle linee guida e istruzioni per l'uso, modifiche non autorizzate, danni di spedizione (diversa dalla spedizione originale da Moretti), oppure dalla mancata esecuzione della manutenzione così come indicato nel manuale. Non sono coperti da questa garanzia componenti usurabili se il danno è da imputarsi al normale utilizzo del prodotto.

16. CLAUSOLE ESONERATIVE

Salvo quanto specificato espressamente in questa garanzia ed entro i limiti di legge, Moretti non offre nessun'altra dichiarazione, garanzia o condizione, espressa o implicita, comprese eventuali dichiarazioni, garanzie o condizioni di commerciabilità, idoneità per uno scopo particolare, non violazione e non interferenza. Moretti non garantisce che l'uso del prodotto Moretti sarà ininterrotto o senza errori. La durata di eventuali garanzie implicite che possano essere imposte dalle norme di legge è limitata al periodo di garanzia, nei limiti delle norme di legge. Alcuni stati o paesi non permettono limitazioni sulla durata di una garanzia implicita oppure l'esclusione o la limitazione di danni accidentali o indiretti in relazione a prodotti per i consumatori. In tali stati o paesi, alcune esclusioni o limitazioni di questa garanzia possono non applicarsi all'utente. La presente garanzia è soggetta a variazioni senza preavviso.



CERTIFICATO DI GARANZIA

Prodotto _____

Acquistato in data _____

Rivenditore _____

Via _____ Località _____

Venduto a _____

Via _____ Località _____



Via Bruxelles, 3 - Meleto 52022 Cavriglia (Arezzo) Tel. +39 055 96 21 11

www.morettispa.com email: info@morettispa.com

MADE IN ITALY

MORETTI S.P.A.

Via Bruxelles, 3 - Meleto
52022 Cavriglia (Arezzo)

Tel. +39 055 96 21 11
Fax. +39 055 96 21 200

www.morettispa.com
info@morettispa.com