





<b>REF</b> 686	<b>Data di produzione.</b> Vedi Lotto	 Albo Land s.r.l.	<b>CINTURA CONTENIMENTO LETTO DOPPIO MOVIMENTO.</b>	
<b>ISTRUZIONI:</b> <b>1.</b> FISSARE AI LATI DEL LETTO I TIRANTI LATERALI CON GLI APPOSITI BOTTONI DI SICUREZZA (forniti a richiesta) O CON UN LEGACCIO. <b>2.</b> FISSARE CON IL VELCRO LA PANCERINA INTERNA IN VELLUTINO SULL'ADDOME DEL PAZIENTE <b>3.</b> CHIUDERE IL BUSTINO RIGIDO SOVRAPPONENDO LA PATTA CON LE ANELLE OVALI ALL'ALTRA. <b>4.</b> UTILIZZARE GLI OCCHIELLI PER FISSARE IL BUSTINO (come al punto 1).				
<b>MISURE:</b> UNICA.			<b>COLORE:</b> ECRU'.	
<b>COMPOSIZIONE:</b> MTP: VELLUTINO POLLIAMIDE 100%, INTERNO POLIURETANO BASE ETERE 100%. GALLONE ORTOPEDICO 100% COTONE - OCCHIELLI OTT/NK.			<b>CONFEZIONE:</b> IN SACHETTO DI PLASTICA	
<b>LAVAGGIO:</b> LAVARE IN ACQUA TIEPIDA A 30° CON DETERSIVO PER CAPI DELICATI, NON STRIZZARE ED ASCIUGARE LONTANO DA FONTI DI CALORE.			<b>INDICAZIONI:</b> Indicato per pazienti costretti a letto ed incapaci di cooperare. Impedisce le cadute accidentali dal letto. Consente al personale assistente di ruotare il paziente su entrambi i lati in totale sicurezza. SE LA PANCERA VIENE FISSATA ALLA STRUTTURA DEL LETTO LASCIANDO ALCUNI CENTIMETRI DI "GIOCO" IL PAZIENTE AVRA' LA POSSIBILITA' DI ASSUMERE ANCHE UNA POSIZIONE SEDUTA.	
<b>CONTROINDICAZIONI:</b> SE' SEGNALATE DAL MEDICO CURANTE.			<b>AVVERTENZE:</b> DISPOSITIVO NON STERILE SEGUIRE LE ISTRUZIONI DI LAVAGGIO. <u>IN CASO DI URGENZE AVERE SEMPRE A PORTATA DI MANO UNA FORBICE O COLTELLO PER TAGLIARE LA CINTURA.</u>	
<b>NECESSARIO :</b>  3 bottoni 690M + chiave 691M			<b>GARANZIA:</b> IL PRESIDIO E' GARANTITO A NORMA DI LEGGE. PER I DIFETTI DI FABBRICAZIONE, SONO ESCLUSE LE PARTI DI CONSUMO. QUESTO PRODOTTO DEVE ESSERE UTILIZZATO DA PERSONALE ESPERTO.	
686 N° progressivo: 141751 GMDM: 35305 CND: M030599				<b>Ultima modifica.</b> 06/06/2018